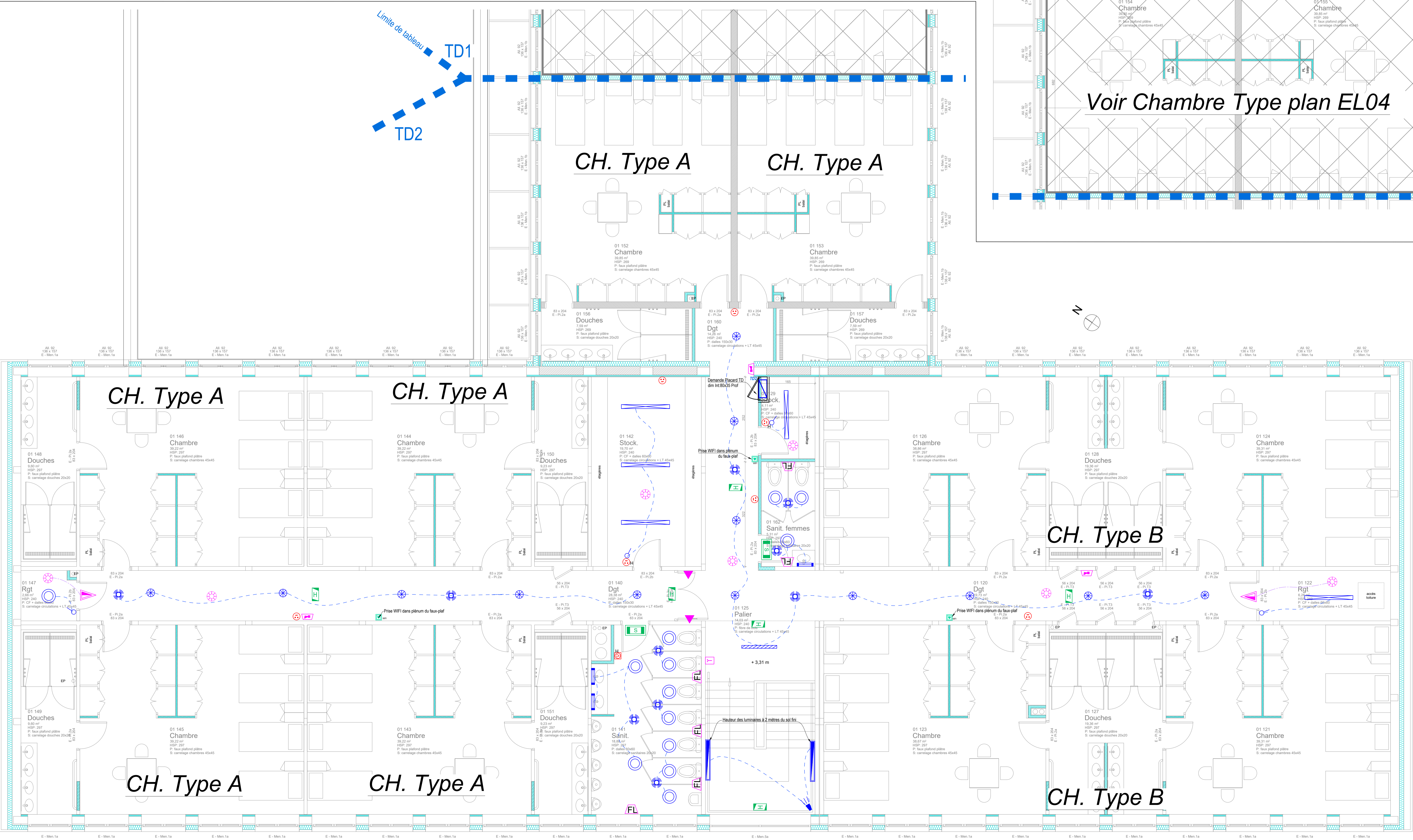
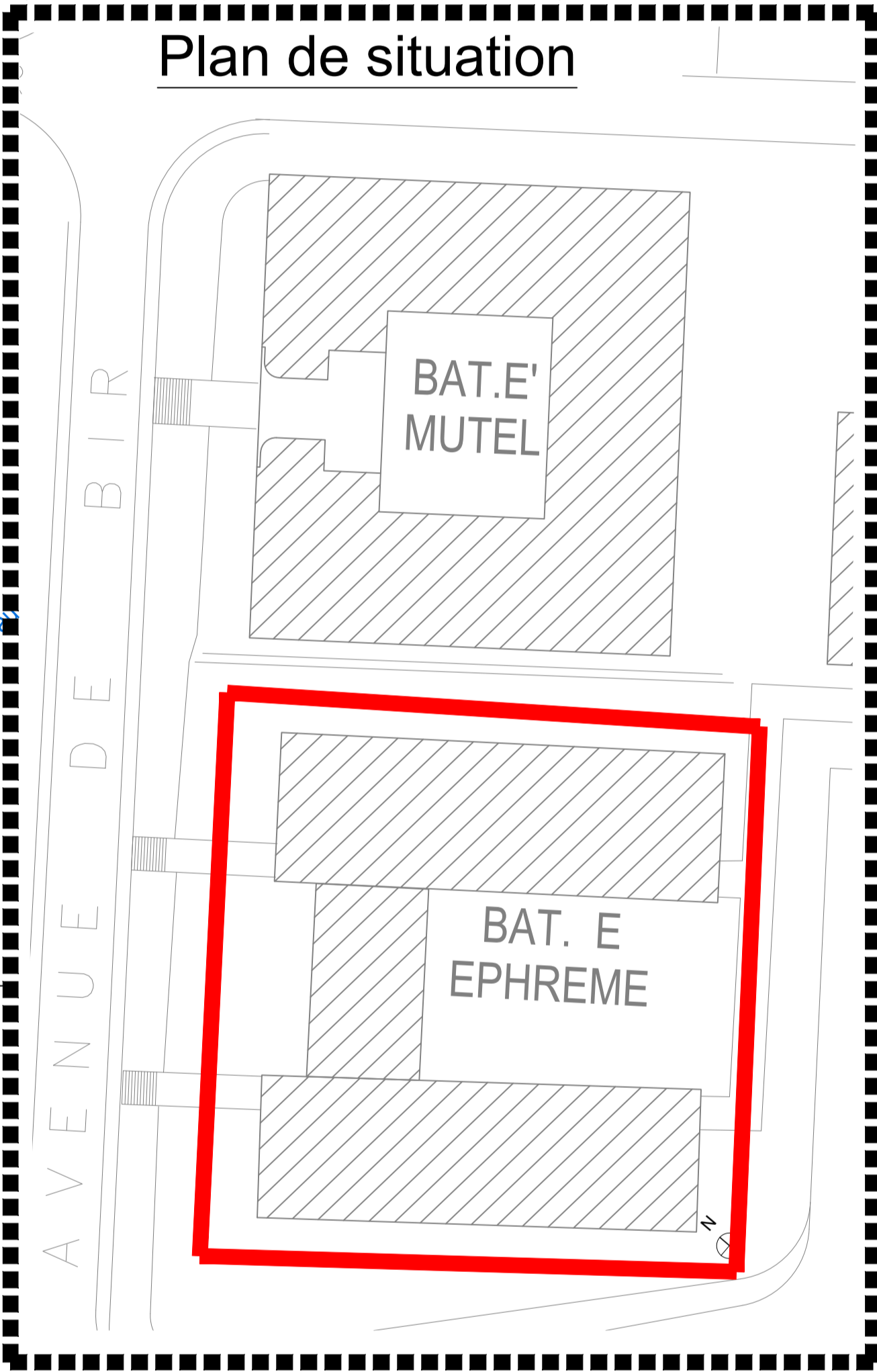
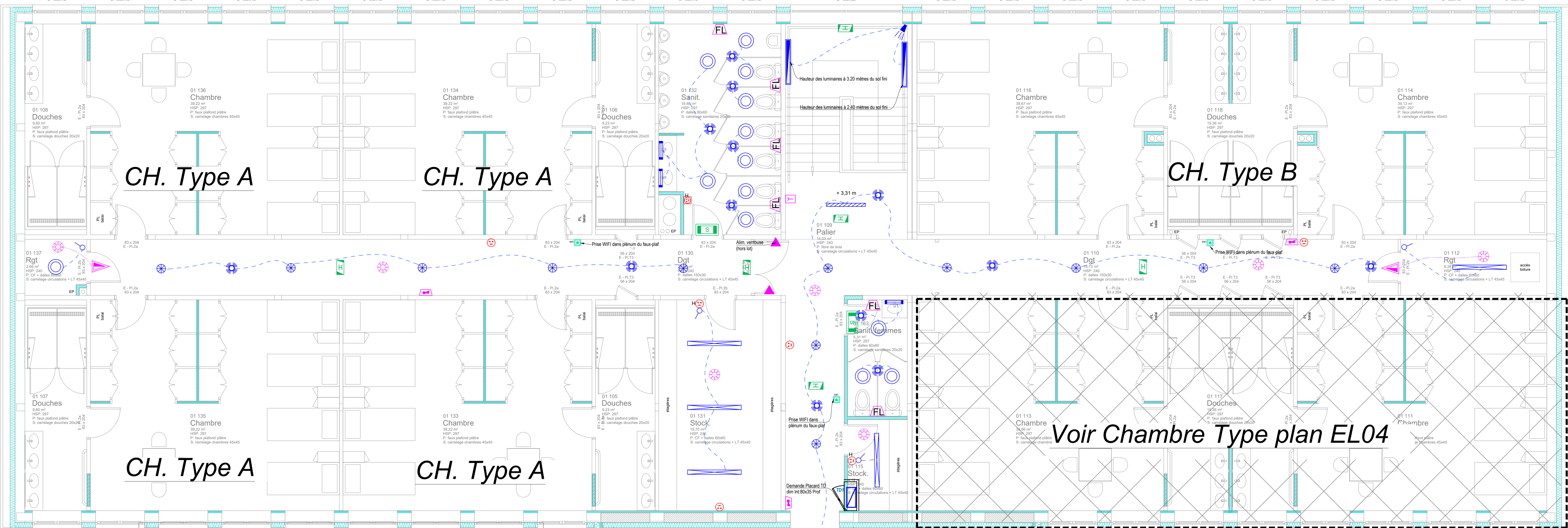


LEGENDE Luminaires	
	Type 1a : Luminaire linéaire encastré - (Circulations Est et Oest)
	Type 1b : Luminaire linéaire en sautoir - (Escalier)
	Type 1c : Luminaire linéaire encastré étanche - (Piaule)
	Type 2 : Luminaire encastré rond - (Circulations du R+1)
	Type 3 : Encastré rond - (Sanitaires)
	Type 4 : Dalle Led encastré - (Salles de cours, bureaux)
	Type 5 : Réglette étanche 27W - (Armurerie, Laveries, local stockage, stockage...)
	Type 6 : Encastré rond étanche - (Piaule)
	Type 7 : Applique murale - (Sanitaire ou dessus lavabo)
	Type 8 : Réglette pour tableaux asymétrique (Eclairage tableaux)
	Type 9 : Spot orientable - (Circulation vitrine)
	Type 10 : Tubulaire Flexible Ext (commande horloge astronomique.png)
	Type 11 : Tubulaire Ext. passage couvert PAR (commande horloge astronomique.png)
	Interrupteur Simple Allumage
	Interrupteur Simple et Va et vient Allumage Etanche
	Interrupteur va-et-vient
	Décteur de mouvement mural 180°
	Décteur de présence en plafond 360°
	Boc BAKES
	Boc BAKES(BA)H
	Boc Autonome d'Eclairage de Sécurité Ambiance
	BAES d'évacuation étanche
	Boc BAPI

LEGENDE CFO-Cfa&SSI	
	PC 2x1-T 10/16A
	PC 2x1-T 10/16A (1 + Prise sur plan de travail ou sous interrupteur)
	Prise de courant étanche
	Prise de courant rasot
	PAM1 composé de : 1 PC Blanche / 2 prises RJ45
	PAM2 composé de : 1 PC Blanche / 1 prise RJ45
	PAM3 composé de : 1 PC Blanche / 1 prise RJ45 / 2 HDMI
	PAM4 composé de : 1 PC Blanche / 1 prise RJ45 / 1 HDMI
	Arrêt d'urgence VMC
	Arrêt d'urgence Général
	Prise RJ45
	Prise pour Wifi (placé dans faux plafond)
	Décteur incendie
	Décteur Thermovisionnétique
	Déclencheur Manuel - Incendie
	Diffuseur Sonore - Incendie
	Diffuseur Luminaire - Incendie
	Indicateur d'action - Incendie
	Alarme Ventouse (introduite hors M)
	Centrale Incendie (SSI)
	Montée de gaine de distribution de compartiment
	Gaine de distribution de compartiment
	Alimentation électrique en attente
*Emplacement à déterminer sur chantier	



F		
E		
D		
C		
B		
A	MAI 2025	Première Diffusion DCE
Index	Date	Modifications
Réhabilitation du Bâtiment EPHREME BASEFUSCO 56000 LANESTER		
Maitre d'OUVRAGE : ESID de Brest - Mandataire : VERIFICA 2 Impasse le Mintier 44100 NANTES		
LOT 07 : ÉLECTRICITÉ + PV Plan DCE Eclairage et CFO-Cfa-SSI au R+1(Bât N/E & Sud/O)		
Maîtrise d'OEUVRE		N° dossier 24015
		PLAN N° EL03
3 rue Jacques Brel BP 50065 44814 SAINT HERBLAIN Cedex Tel 02 51 83 72 55 Email: cetrac.nantes@cetrac.fr		DESINE PAR : AM
		DATE : Mai 2025
		ECHELLE : 1:50